



ТЕРРИТОРИАЛЬНЫЙ ОРГАН
ФЕДЕРАЛЬНОЙ СЛУЖБЫ
ГОСУДАРСТВЕННОЙ СТАТИСТИКИ
ПО ЧЕЧЕНСКОЙ РЕСПУБЛИКЕ

ПРОМЫШЛЕННОЕ ПРОИЗВОДСТВО

2023 год

29.02.2024

СОДЕРЖАНИЕ

| | |
|---|----|
| Индексы промышленного производства | 4 |
| Объем отгруженных товаров собственного производства, выполненных работ и услуг | 12 |
| Производство отдельных видов продукции | 15 |

1

Индексы промышленного производства

ИНДЕКСЫ ПРОМЫШЛЕННОГО ПРОИЗВОДСТВА

декабрь 2023 г. в % к декабрю 2022 г.

ЧЕЧЕНСТАТ



ИПП

101,4

Добыча полезных ископаемых

102,2

Обрабатывающие производства

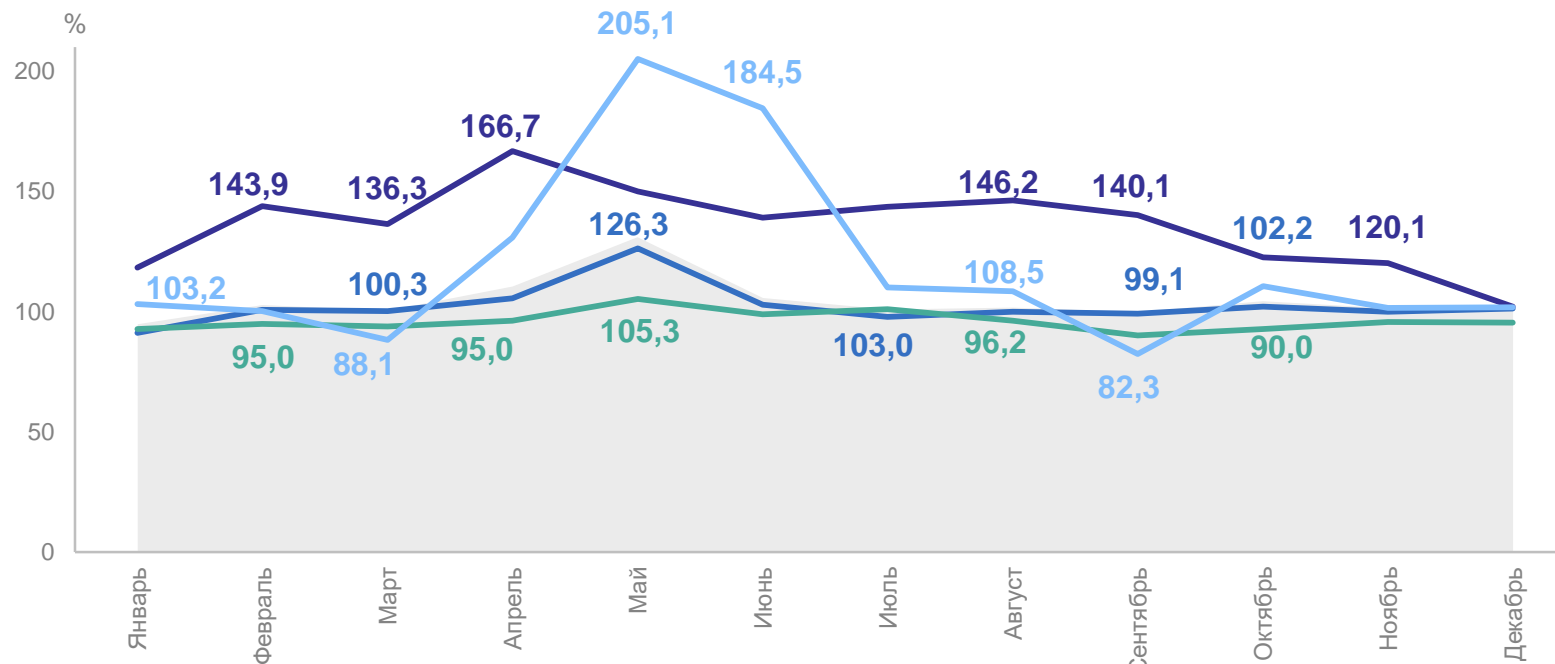
101,3

Обеспечение электрической энергией, газом и паром; кондиционирование воздуха

101,9

Водоснабжение; водоотведение, организация сбора и утилизации отходов, деятельность по ликвидации загрязнений

95,3



● Индекс промышленного производства

■ Добыча полезных ископаемых

■ Обеспечение электрической энергией, газом и паром; кондиционирование воздуха

■ Обрабатывающие производства

■ Водоснабжение; Водоотведение, организация сбора и утилизации отходов, деятельность по ликвидации загрязнений

ИНДЕКСЫ ПРОМЫШЛЕННОГО ПРОИЗВОДСТВА

2023 г. в % к 2022г.

ЧЕЧЕНСТАТ



ИПП

105,5

Добыча полезных ископаемых

133,5

Обрабатывающие производства

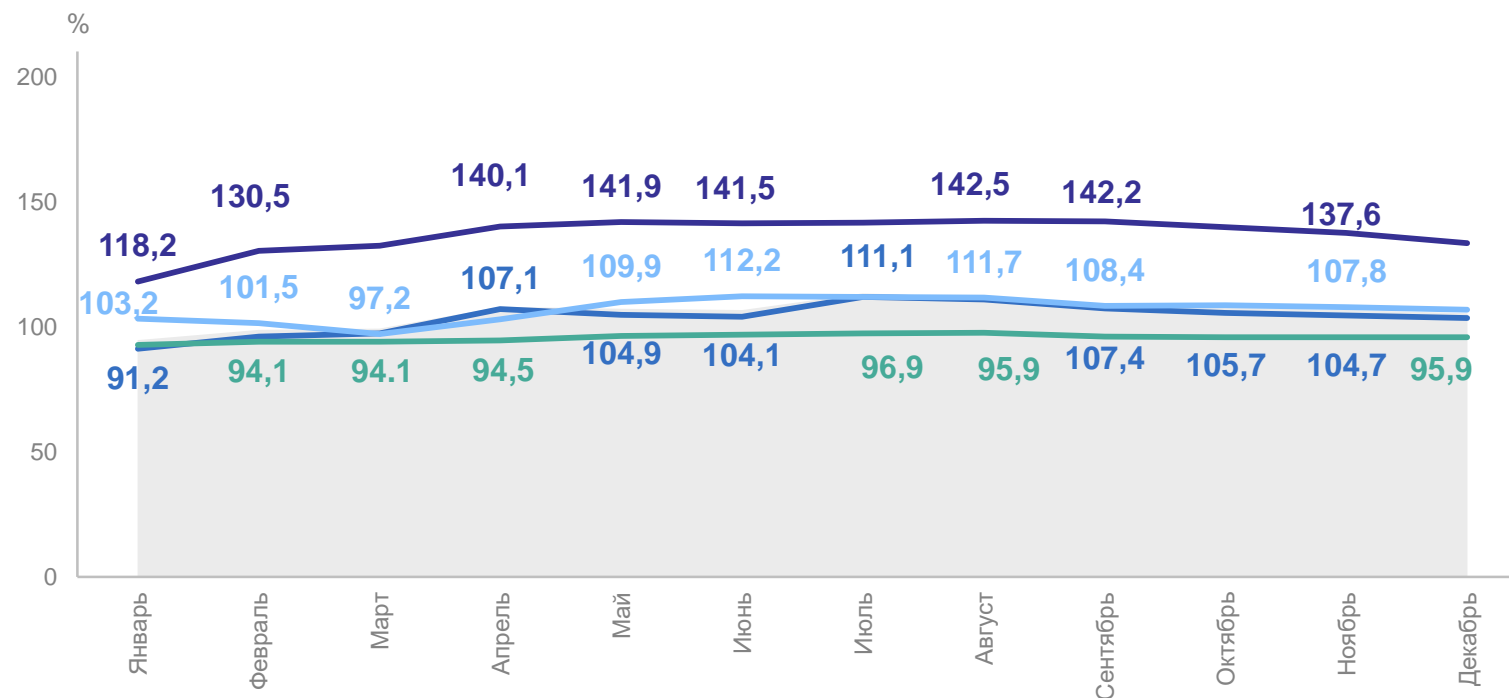
103,5

Обеспечение электрической энергией, газом и паром; кондиционирование воздуха

106,8

Водоснабжение; водоотведение, организация сбора и утилизации отходов, деятельность по утилизации загрязнений

95,8



● Индекс промышленного производства

■ Добыча полезных ископаемых

■ Обеспечение электрической энергией, газом и паром; кондиционирование воздуха

■ Обрабатывающие производства

■ Водоснабжение; Водоотведение, организация сбора и утилизации отходов, деятельность по ликвидации загрязнений

ИНДЕКСЫ ПРОМЫШЛЕННОГО ПРОИЗВОДСТВА В СУБЪЕКТАХ СЕВЕРО-КАВКАЗСКОГО ФЕДЕРАЛЬНОГО ОКРУГА

ЧЕЧЕНСТАТ

2023 г. в % к 2022 г.

Регионы с наибольшими и наименьшими значениями



4

субъекта
значение индекса
больше, чем по СКФО

3

субъект
значение индекса
меньше, чем по СКФО

ИНДЕКСЫ ПРОИЗВОДСТВА ПО ДОБЫЧЕ ПОЛЕЗНЫХ ИСКОПАЕМЫХ

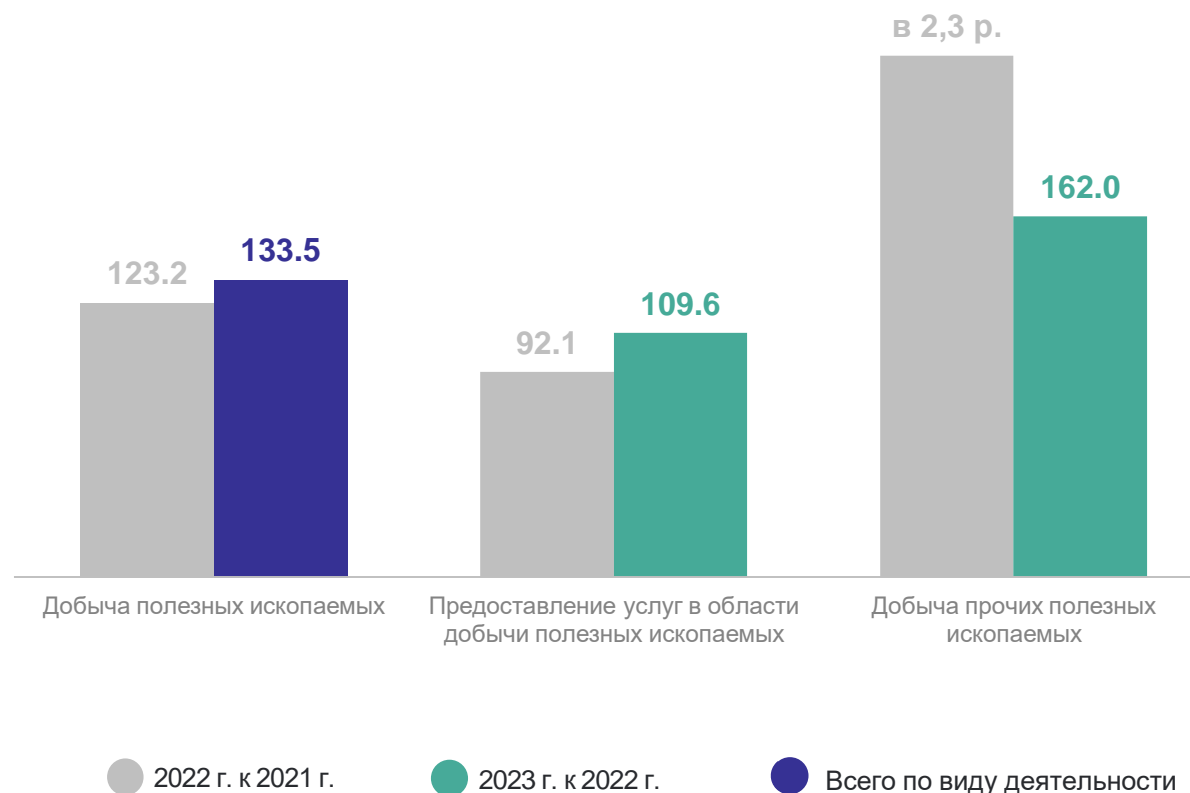
2023 г. в % к 2022 г.

ЧЕЧЕНСТАТ

Добыча полезных ископаемых **133,5**

Добыча прочих полезных ископаемых **162,0**

Предоставление услуг в области добычи полезных ископаемых **109,6**



ИНДЕКСЫ ПРОИЗВОДСТВА ПО ОСНОВНЫМ ВИДАМ ОБРАБАТЫВАЮЩИХ ПРОИЗВОДСТВ

2023 г. в % к 2022 г.

ЧЕЧЕНСТАТ



в 4,2 р.

Производство автотранспортных средств, прицепов и полуприцепов



165,4

Производство прочих готовых изделий



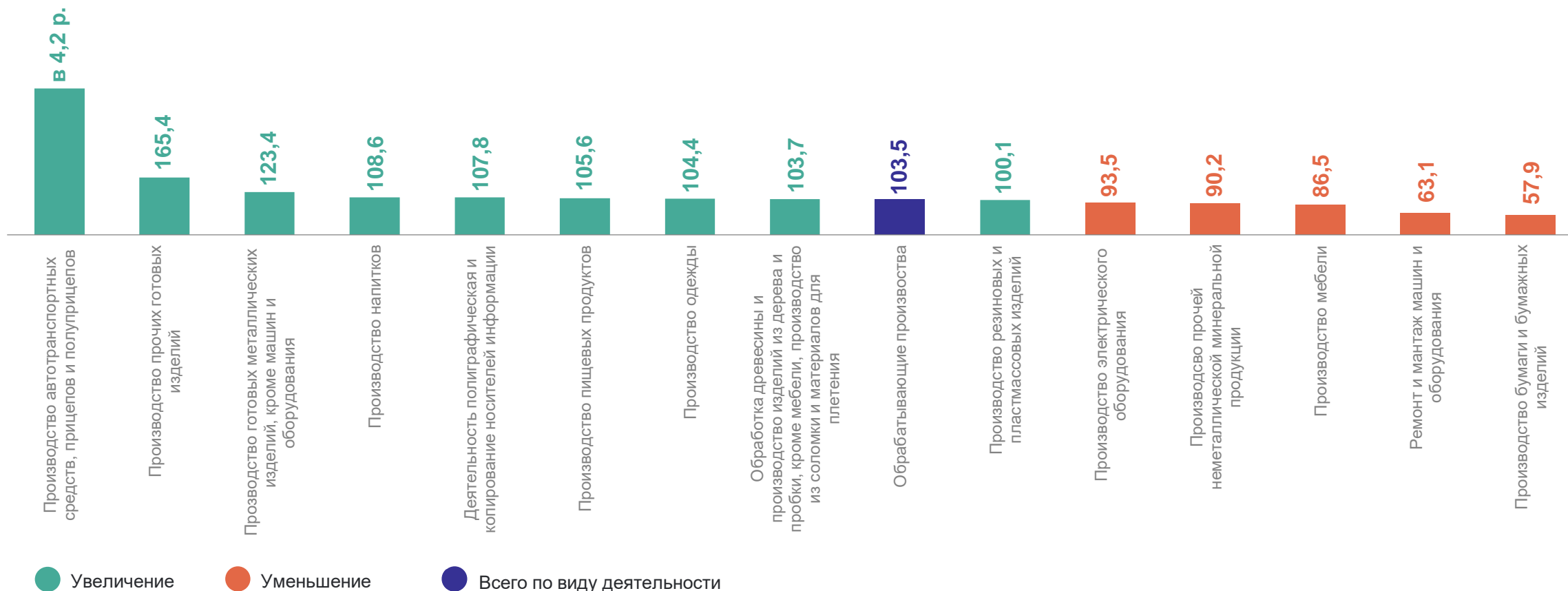
63,1

Ремонт и монтаж машин и оборудования



57,9

Производство бумаги и бумажных изделий



ИНДЕКСЫ ПРОИЗВОДСТВА ПО ОБЕСПЕЧЕНИЮ ЭЛЕКТРИЧЕСКОЙ ЭНЕРГИЕЙ, ГАЗОМ И ПАРОМ; КОНДИЦИОНИРОВАНИЕ ВОЗДУХА

2023г. в % к 2022г.

ЧЕЧЕНСТАТ

Обеспечение электрической энергией, газом и паром; кондиционирование воздуха

106,8

Производство, передача и распределение электроэнергии

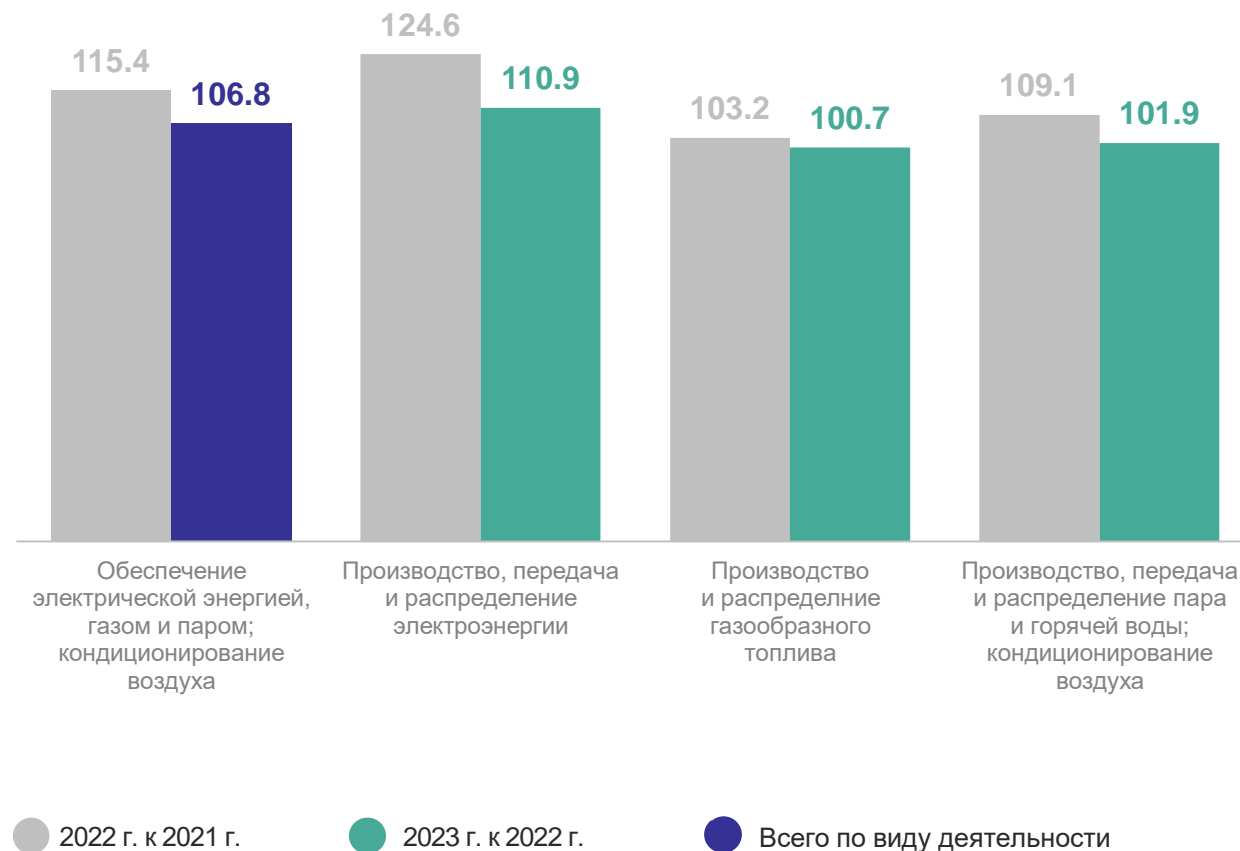
110,9

Производство и распределение газообразного топлива

100,7

Производство, передача и распределение пара и горячей воды; кондиционирование воздуха

101,9



ИНДЕКСЫ ПРОИЗВОДСТВА ПО ВОДОСНАБЖЕНИЮ; ВОДООТВЕДЕНИЮ, ОРГАНИЗАЦИИ СБОРА И УТИЛИЗАЦИИ ОТХОДОВ, ДЕЯТЕЛЬНОСТЬ ПО ЛИКВИДАЦИИ ЗАГРЯЗНЕНИЙ

ЧЕЧЕНСТАТ

2023г. в % к 2022г.

Водоснабжение; водоотведение,
организация сбора и утилизации
отходов, деятельность по
ликвидации загрязнений

95,8

Забор, очистка и распределение воды

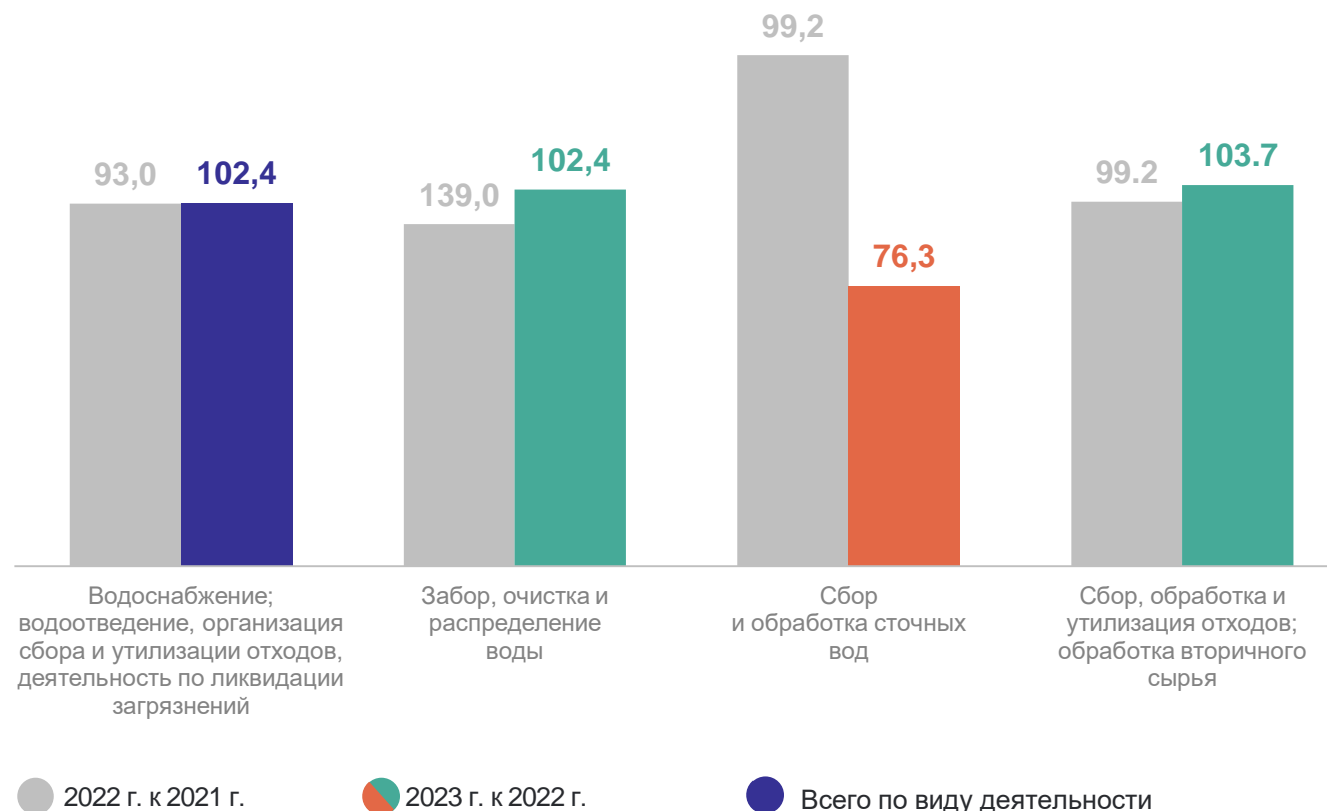
102,4

Сбор и обработка сточных вод

76,3

Сбор, обработка и утилизация отходов;
обработка вторичного сырья

103,7



2

**Объем отгруженных товаров
собственного производства,
выполненных работ и услуг**

ОБЪЕМ ОТГРУЖЕННЫХ ТОВАРОВ СОБСТВЕННОГО ПРОИЗВОДСТВА, ВЫПОЛНЕННЫХ РАБОТ И УСЛУГ

2023г., млн рублей

ЧЕЧЕНСТАТ

| | |
|--|---------------|
| Промышленное производство | 66 431 |
| Обеспечение электрической энергией, газом и паром; кондиционирование воздуха | 39 823 |
| Обрабатывающие производства | 19 406 |
| Добыча полезных ископаемых | 4 841 |
| Водоснабжение; водоотведение, организация сбора и утилизации отходов, деятельность по ликвидации загрязнений | 2 361 |

Структура объема отгруженной продукции (работ, услуг) промышленного производства



ОБЪЕМ ОТГРУЖЕННОЙ ПРОДУКЦИИ(РАБОТ, УСЛУГ) ПО ВИДАМ ЭКОНОМИЧЕСКОЙ ДЕЯТЕЛЬНОСТИ

2023 г. в % к 2022 г.

ЧЕЧЕНСТАТ



128,9

Промышленное
производство



120,1

Добыча
полезных ископаемых



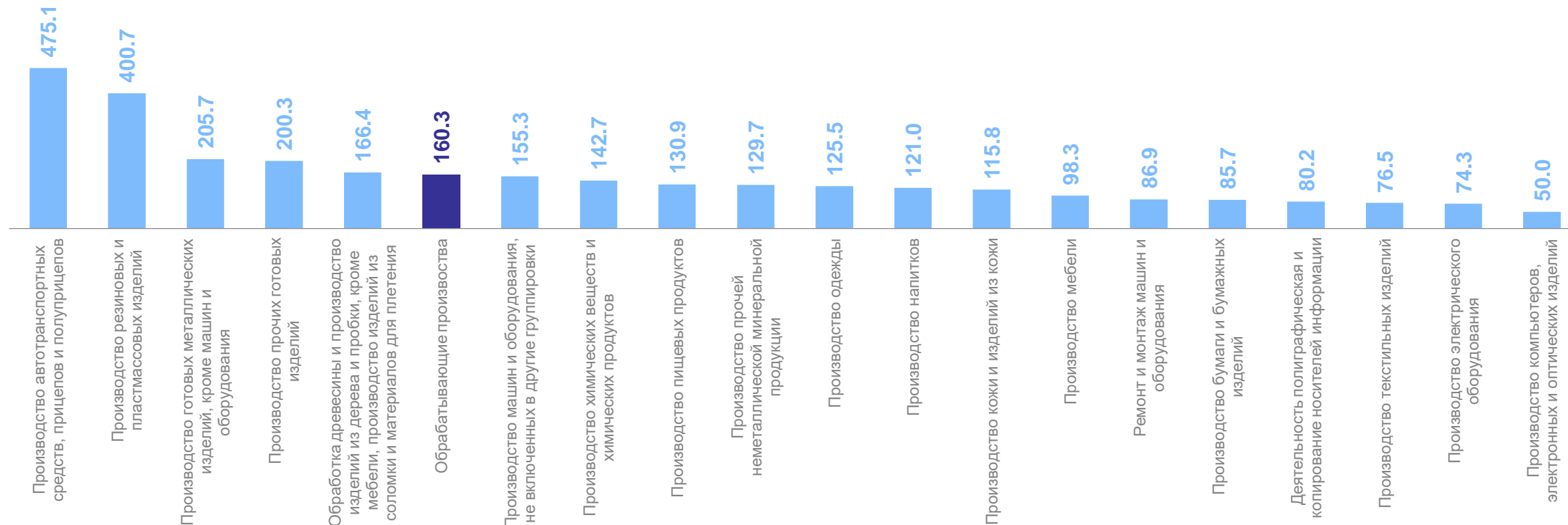
122,2

Обеспечение электрической
энергией, газом и паром;
кондиционирование воздуха



93,8

Водоснабжение; водоотведение,
организация сбора и утилизации
отходов, деятельность по
ликвидации загрязнений



3

**Производство отдельных видов
продукции**

ПРОИЗВОДСТВО ОТДЕЛЬНЫХ ВИДОВ ПРОДУКЦИИ ОБРАБАТЫВАЮЩИХ ПРОИЗВОДСТВ

2023 г. в % к 2022 г.

ЧЕЧЕНСТАТ

| | | | | | |
|----------------------|---------|------------------------|---------|-----------------------------|---------|
| Хлеб | 100,1 ↑ | Флодоовощные консервы | 158,9 ↑ | Блоки дверные пластмассовые | 104,9 ↑ |
| Кондитерские изделия | 13,6 ↓ | Воды минеральные | 108,8 ↑ | Блоки оконные пластмассовые | 97,8 ↓ |
| Изделия колбасные | 97,6 ↓ | Напитки безалкогольные | 115,1 ↑ | Автомобили | 421,0 ↑ |
| Рыба переработанная | 119,7 ↑ | Пески природные | 84,0 ↓ | Электроэнергия | 111,0 ↑ |
| Мороженое | 136,0 ↑ | Цемент | 88,0 ↓ | Энергия тепловая | 95,3 ↓ |
| Мука | 337,5 ↑ | Кирпич керамический | 101,8 ↑ | | |

● Увеличение ● Уменьшение